

CONTROGIOCO: RAGIONARE E DEDURRE

Non è possibile attuare un buon controgioco se ...

**NON SI GIRA LA TESTA PER
GUARDARE IL MORTO**

**NON CI SI RICORDA LA
DICHIARAZIONE**

NON SI CONTANO I PUNTI E LE LUNGHEZZE DELLE MANI NASCOSTE

NON SI FANNO DEDUZIONI SULLE CARTE GIOCATE NELLA PRESA

**NON SI GUARDANO
LE CARTE DEL COMPAGNO**

**SI INTERVIENE A COLORE IN
MODO SCRITERIATO**



Ricordatevi la dichiarazione

♠ 86
♥ AJ10
♦ A42
♣ QJ953



♠ 107543
♥ K83
♦ 8
♣ AK42

Attacco



S	O	N	E
1♥	Pass	2♣	Pass
2♦	Pass	4♥	Pass
Pass	Pass		



Sud prende con il J



Sud ha quindi 5♥ 4♦ e 3♠



Adesso Sud gioca ♥ e prendete con il K



Giocando ♣ rischiamo solo l'affrancamento del morto



Ovest non attacca sotto A
L'A è in Sud



Ovest non attacca sotto KQ
Uno dei due pezzi è in Sud: AKJ o AQJ




Quindi Sud ha max 1♣



Torniamo a ♥ e lasciamo la palla al dichiarante

Altro esempio

♠ J75
♥ Q102
♦ Q42
♣ AKQJ



♠ K1064
♥ K3
♦ KJ73
♣ 874

Attacco



S	O	N	E
	Pass	1NT	Pass
2♥	Pass	Pass	Pass



Prendete ... e sapete tutto



ha AQ di ♠ ... quindi al massimo ha ancora un J



probabilmente quello di ♥ ... altrimenti avrebbe giocato piccola al 10



inserite il 10 sulla piccola di Nord e Sud prende con la Q



Poi Sud muove cartina di ♥ per la Q del morto



Sud ha dichiarato di avere 0-7 con almeno 5 carte di ♥



Passate all'incasso delle
♦ giocando piccola per l'Asso che, come avete dedotto, è in mano al vostro p

Fermatevi ad analizzare la prima presa

Le carte della prima presa sono sempre illuminanti: evitate di coprire velocemente le carte, perché le deduzioni non sono difficili quando avete le carte in vista ma diventano faticose se vi ritrovate a doverci pensare tre o quattro prese dopo

♠ KJ74

♥ Q98

♦ J762

♣ A3

♠ A32

♥ A7

♦ Q8543

♣ 852



Attacco



S	O	N	E
1♥	Pass	1♠	Pass
2♣	Pass	3♥	Pass
4♥	Pass	Pass	Pass

attacco poco fortunato: 3, 2, 9
e Sud prende con il 10

... almeno abbiamo appreso che:
Sud ha AK10♦ ed Est ha il 9 secco
deduzione: Sud ha il singolo a ♠

Est, guardando il morto e volendo
fare un altro taglio, tornerà ♠

Quindi se giocherà ♠
dalla mano dobbiamo
prendere subito!

Se giocherà atout ...
prenderemo subito per
dare il taglio a ♦ ad Est

**Alla prima presa sappiamo
che il contratto sarà battuto!**

Combattere la pigrizia

Con un colore capeggiato da AK attaccarci è un obbligo
proseguirci spesso NO

♠ K65

♥ A873

♦ 976

♣ J104

♠ 87


♥ 942

♦ K853

♣ AK96



Attacco



S	O	N	E
1♠	Pass	2♠	Pass
4♠	Pass	Pass	Pass

Est risponde con il 2
e Sud con il 3

Sapete che la Q è in Sud
e che Est non taglia



Proseguendo con K♣, se Sud a ♣ ha Qx, state per affrancare il J
del morto ... su cui il giocante scarcerà una ♦ o una ♥

Regalare un tempo è come regalare il contratto!

Se siete in presa ed avete una vincente da incassare
che potrebbe affrancare carte al giocatore ...
INCASSATELA SOLO SE È LA PRESA DEL DOWN

Cercate di capire il piano di gioco del Giocante

«Se conosci il nemico e te stesso, la tua vittoria è sicura. Se conosci te stesso ma non il nemico, le tue probabilità di vincere e perdere sono uguali. Se non conosci il nemico e nemmeno te stesso, soccomberai in ogni battaglia.»
Sun Tzu - L'arte della guerra

♠ J75
♥ Q2
♦ Q742
♣ K653



♠ A4
♥ KJ103
♦ 10863
♣ 742

Attacco



Sud prende e gioca ♥ verso la Q

S	O	N	E
1♠	Pass	2♠	Pass
2NT	Pass	4♠	Pass
Pass	Pass		



Sta cercando di aprire i tagli al morto




Prendiamo e giochiamo subito A♠ e ♠ ... se gli togliamo 2 atout farà un solo taglio altrimenti due... e manterrà il contratto

Se il contratto sembra corazzato ... non fate giocate pigre

Contate le prese del giocatore

♠ Q6
♥ 853
♦ AKQJ2
♣ J42

♠ KJ83
♥ QJ104
♦ 653
♣ A8



Attacco



Se sembra che abbia il contratto in tasca ... non arrendetevi con giocate automatiche o pigre

S	O	N	E
1♣	Pass	1♦	Pass
1NT	Pass	3NT	Pass
Pass	Pass		

Est risponde con il 2, Sud prende con l'Asso e gioca il K♣ ... siete in presa



L'apertura di Sud è fatta da AK♥ (il p fornendo il 2 ha detto di non avere onori a ♥) e KQ♣. 12 punti sono noti con certezza assoluta ... e mancano le picche ...



Se Sud avesse A♠ avrebbe aperto 1NT




Ora potete battere il contratto, giocando piccola ♠ per l'A di Est...tornando pigramente ♥ il contratto sarebbe stato realizzato

Rispettate i codici del linguaggio di controgioco


Quando muovete una piccola chiedete al compagno di rigiocarci.
Se volete un altro ritorno ... **NON** giocate piccola

♠ K63
♥ 107
♦ AQ954
♣ KJ3



♠ 97
♥ A842
♦ 732
♣ AQ106

Attacco



S	O	N	E
1♠	Pass	2♦	Pass
2NT	Pass	4♠	Pass
Pass	Pass		

Nord inserisce il J
e voi prendete di Q



per fare altre due prese a ♣ occorre mettere in presa Ovest sicuramente non a ♣ ... il colore più verosimile è ♥



ma se giochiamo l'A
e il dichiarante ha KJ
non potrà sbagliare



**Giochiamo piccola ♥ ...
se il dichiarante sbaglia ... va sotto**

Evitate il “taglio e Scarto”!

♠ AJ43		♠ KQ62
♥ 86	N	♥ 103
♦ AQ52		♦ KJ43
♣ A75		♣ 432



Est gioca 4♠ e la difesa
Inizia incassando due ♥

Attacco



Se viene giocato il terzo giro Est ottiene un allungamento di taglio che non era in grado di produrre da solo: taglia da una parte e SCARTA UNA FIORI dall'altra mantenendo il contratto

Non giocate colori in cui il morto presenta il vuoto se non avete la certezza che il giocatore possiede ancora almeno una carta!

D
1

N North
 ♠ 109865
 ♥ Q92
 ♦ Q103
 ♣ 97

O West
 ♠ 72
 ♥ 8543
 ♦ A95
 ♣ 6543

O	N	E	S
Pass	1♠	Pass	2♣
Pass	2♠	Pass	3♠
Pass	4♠	Pass	Pass
Pass			

E East
 ♠ K4
 ♥ K7
 ♦ KJ62
 ♣ QJ1082

S South
 ♠ AQJ3
 ♥ AJ106
 ♦ 874
 ♣ AK

CONTRATTO

0

4♠
Nord

0

ATTACCO: Q ♣

LICITA: Quando dice 1♠ Nord può avere 0/10 e 4 carte. Quando sulla surlicita “torna” sulle ♠ ha sempre 4+ carte, e circa 0/6. Sud spinge ancora: 3♠ dice “se sei vicino a zero passa, ma se hai 5-6 rialza!” e Nord dovrebbe farlo, anche per via della 5^ carta di atout.

GIOCO: Asso e dama di ♠ sono il miglior inizio, per Nord: il 10♠ è il suo unico ingresso per fare poi l’impasse a cuori. Se Est...continua pigramente a fiori, Nord manterrà l’impegno: picche al 10, impasse a cuori e 10 prese. Ma Est si deve rendere conto che Nord non avrebbe mai mosso le atout in questo modo, se avesse l’A♦! Quindi non fiori, ma piccola quadri per incassare velocemente 3 prese e battere il contratto.

Clicca qui per vedere la giocata corretta: <https://tinyurl.com/223uvrjk>

2
D

N North

♠AQ42
♥109
♦832
♣Q862

O West

♠K8
♥76542
♦Q74
♣AJ4

O	N	E	S
	1♠	Pass	
1SA	Pass	2♥	Pass
4♥	Pass	Pass	Pass

E East

♠J10965
♥AQ83
♦AK5
♣9

S South

♠73
♥KJ
♦J1096
♣K10753

CONTRATTO

0

4♥
Est

0

ATTACCO: J♦

LICITA: scontata

GIOCO: Est prenderà al morto, per anticipare l'impasse a cuori. Da questa prima mossa Sud deduce con certezza Est ha 5♠, 4♥, 3♦ e una o zero fiori. In presa con il K♥ (la manovra suggerisce AQ in Est, quindi già 13 punti sono contati) sa che giocare ♦ o ♣ è inutile, mentre il 7♠ potrebbe battere il contratto: se Nord ha AQ, e se indovinerà a giocare ancora ♠, il J♥ di Sud, diversamente destinato a cadere, si "promuoverà" e batterà il contratto.

Clicca qui per vedere la giocata corretta: <https://tinyurl.com/2akkpc76>

N North

♠ 975
♥ J7642
♦ Q102
♣ AQ

West

♠ Q6432
♥ A105
♦ K63
♣ 72

O N E S

Pass 1♥ Pass 2♦
Pass 2♠ Pass 2SA
Pass 3SA Pass Pass

E East

♠ J8
♥ Q983
♦ 987
♣ 10543

S South

♠ AK10
♥ K
♦ AJ54
♣ KJ986

CONTRATTO

0

0

ATTACCO: 2 ♠

LICITA: Nord, dato il Rever, ha forza di manche e indaga con il 4° colore, poi rialza nell'unica manche possibile.

GIOCO: Sull'attacco, Est impegna il J e Sud vince con l'asso o il Re, Ovest sa che li ha entrambi e anche il 10, carta negata da Est (che con J10 avrebbe giocato il 10). Quindi sa dalla licita che Sud ha 5♣ e 4♦, e dalla prima presa sa che ha 3 picche di AK10. Rimane posto per una cuori sola. Quando entra in presa con il K♦ (per rubare questo 3NT Sud deve affrontare l'impasse a ♦ prima di incassare le fiori...) la sola carta che va messa in tavola è ... l'Asso di Cuori. E visto cadere il K, la continuazione con il 10♥ batterà il contratto.

Clicca qui per vedere la giocata corretta: <https://tinyurl.com/28rwk9kq>

4

N North
♠ A1072
♥ 85
♦ J1053
♣ Q54

E East
♠ K65
♥ AQJ732
♦ Q8
♣ 86

West
♠ Q983
♥ 109
♦ K9
♣ AKJ97

O	N	E	S
1♣ Pass	1♥ Pass	1♥ Pass	1♥ Pass
1♠ Pass	2♦ Pass	2♦ Pass	2♦ Pass
2SA Pass	3♥ Pass	3♥ Pass	3♥ Pass
4♥ Pass	Pass	Pass	Pass

S South
♠ J4
♥ K64
♦ A7642
♣ 1032

CONTRATTO

0	0
4♥	Est

ATTACCO: J♠

LICITA: Est “mette le mani avanti” per garantirsi che il compagno non passi prima di manche (4° colore), quindi su 2NT ribadisce ancora le cuori, mostrando la sesta (3♥ a questo punto non è più passabile, chiede una scelta tra 3NT e 4♥).

GIOCO: Sud non ha attacco migliore: quadri no (c'è l'asso), atout no (c'è K10x), fiori imbarazzante (il compagno penserebbe a un doubleton, o a un onore). L'attacco mortale è J♠; Nord sa che il J è “corto” (ha il 10), ma non può essere singolo altrimenti Est avrebbe 4 carte e avrebbe appoggiato le picche! Se Nord semplicemente “gradisce” con il 7, Sud rigiocherà ♠ quando prenderà a ♥ e il contratto cadrà di una presa.

Clicca qui per vedere la giocata corretta: <https://tinyurl.com/2ce2fn9p>